

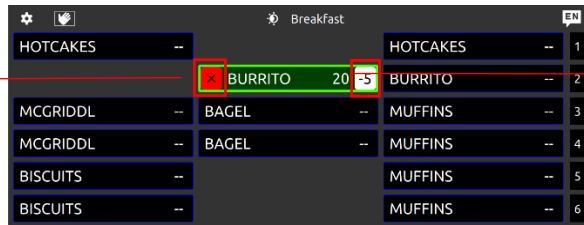
## LAUFZEIT/HOME-BILDSCHIRM

Durch einmaliges Tippen auf eine Speise wird der Timer für diese Speise gestartet. Eine fett dargestellte, grüne Umrandung gibt das FIFO-Prinzip an, d. h. primäre Speisen werden zuerst verwendet. Dünne blaugrüne Umrandungen sind mit Sequenzanzeigen nummeriert, die angeben, in welcher Reihenfolge nachfolgende Speisen verwendet werden sollten.

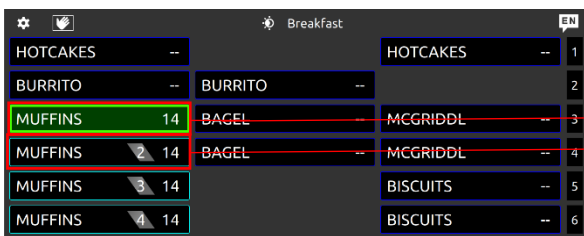
Zum Löschen eines aktiven Timers tippen Sie auf die Menüoption, um ein **X** anzuzeigen. Tippen Sie dann auf das **X**, um den Timer zu löschen.

Zum Verkürzen der Laufzeit eines Timers um 5 Minuten tippen Sie auf die Menüoption und klicken Sie auf das Symbol „-5“ rechts neben dem Namen der Speise.

Zum Löschen eines aktiven Timers tippen Sie auf das „X“.

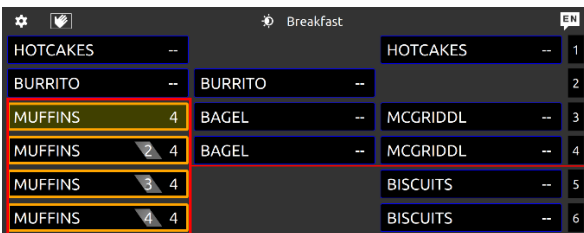


Zum Verkürzen der Laufzeit eines Timers um 5 Minuten klicken Sie auf das Symbol „-5“.




Fett dargestellte, grüne Umrandungen geben das FIFO-Prinzip an, d. h. primäre Speisen werden zuerst verwendet.

Dünne blaugrüne Umrandungen sind mit Sequenzanzeigen nummeriert.



Wenn sich Speisen ihrer Ablaufzeit nähern, erscheint eine Warnmeldung „Cook More“ (Mehr zubereiten). Nach Anzeige dieser Warnmeldung erscheinen orangefarbene Umrandungen.



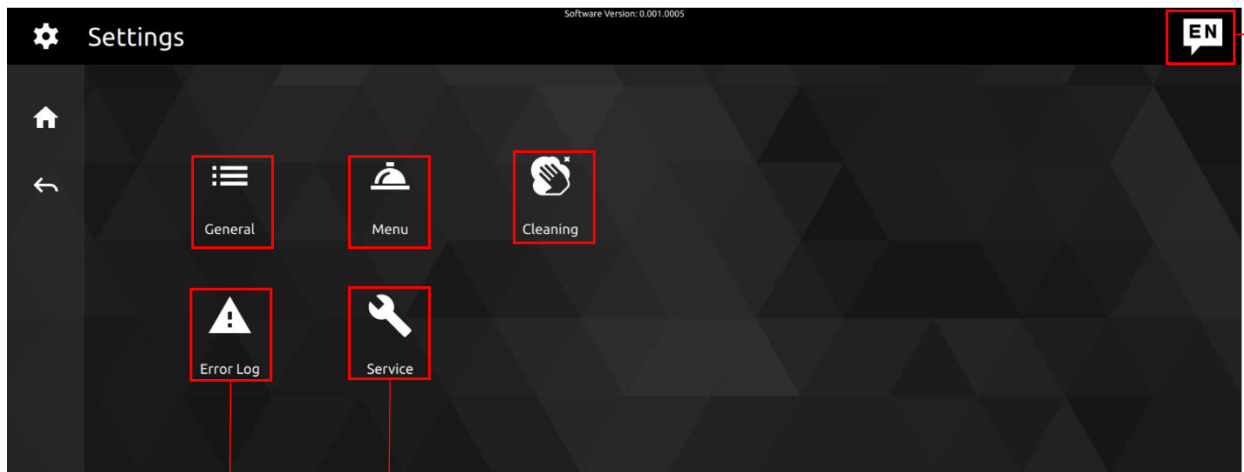
Tippen Sie auf eine beliebige Reihennummer, um die aktuelle Temperatur der oberen und unteren Heizplatten für alle Reihen zu prüfen. Im Temperaturmodus werden die aktuellen Temperaturen angezeigt. Der Wert unter „SP“ stellt die Solltemperatur dar. Temperaturen, die ihren Sollwert erreicht haben, werden gedimmt angezeigt. Tippen Sie erneut auf die Reihe, um den Temperaturstatus auszublenden.

## MENÜ „SETTINGS“ (EINSTELLUNGEN)

Tippen Sie auf „General“ (Allgemeines), um die allgemeinen Einstellungen aufzurufen.

Tippen Sie auf „Menu“ (Menü), um Tageszeiten zu bearbeiten, zu löschen und zu kopieren.

Tippen Sie auf „Cleaning“ (Reinigung), um das Reinigungsmenü aufzurufen.



Tippen Sie auf „EN“, um die gewünschte Sprach-einstellung auszuwählen.

Tippen Sie auf „Error Log“ (Fehlerprotokoll), um das Fehlerprotokoll aufzurufen und Systemstörungen zu beurteilen.

Tippen Sie auf „Service“, um das Servicemenü aufzurufen.